

OFFICE KIT

B2125

ПЕРЕПЛЁТНОЕ УСТРОЙСТВО

Предназначено для скрепления часто используемой документации в брошюры. Позволяет оформить документы, защитить от механических повреждений и придать им respectable вид.

РУКОВОДСТВО ПО ЭКСПЛУАТАЦИИ

EAC

Декларация о соответствии:
ТС № RU Д-СН.АД65.В.19851/20



8 (495) 565-35-74
8 (800) 775-35-94
info@printer-plotter.ru
www.printer-plotter.ru

Принтер-Плоттер.ру
печатное оборудование и расходные материалы



МАКСИМАЛЬНЫЙ
ФОРМАТ



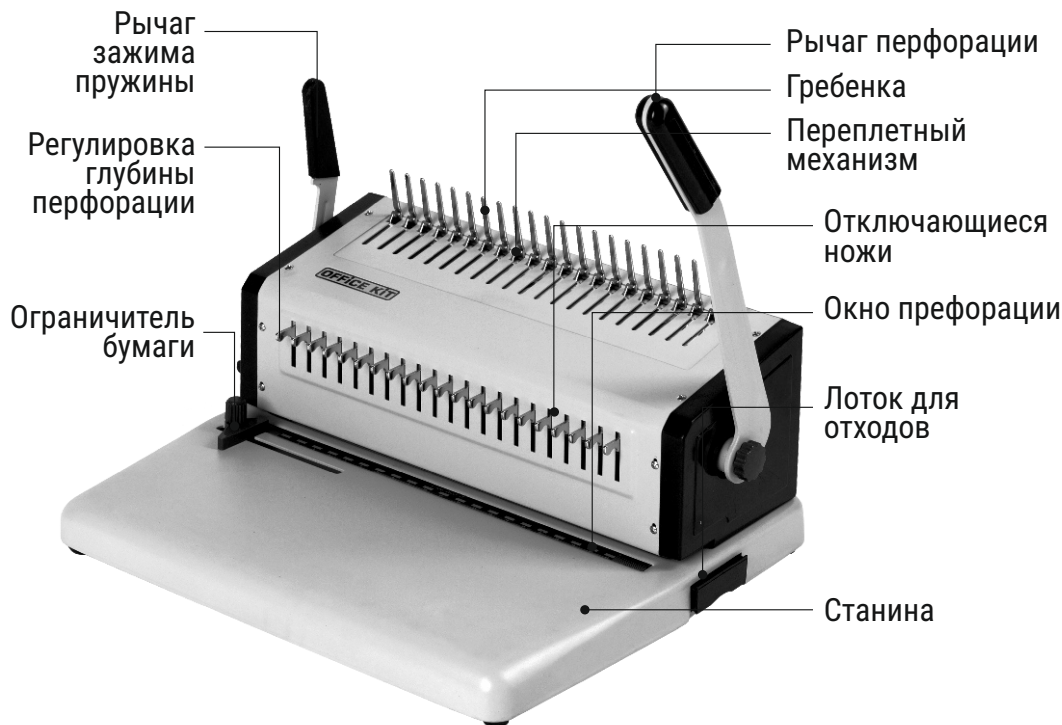
ПЕРЕПЛЕТНЫЙ
БЛОК



ПРОБИВАЕМОЕ
ОТВЕРСТИЕ



МАКСИМАЛЬНАЯ
ПЕРФОРАЦИЯ



Комплектация, сборка и уход:

Это важно!

Перед использованием переpletчика обязательно ознакомьтесь с инструкцией.

Комплект содержит переpletное устройство, рычаг для перфорации, рычаг для зажима пружины и 2 винта для крепления рычагов.

- Распакуйте аппарат и поставьте переpletное устройство на ровную, устойчивую поверхность. Достаньте 2 рычага из коробки и винты.
- Наденьте рычаг для перфорации на штифт с правой стороны переpletного устройства и закрепите его, используя винт. Затем закрепите рычаг для зажима пружины, используя второй винт.
- Своевременно очищайте лоток для отходов.
- Протирайте переpletчик только мягкими салфетками.
- Не применяйте для чистки абразивные чистящие средства.
- Не пытайтесь самостоятельно открыть переpletный аппарат

Рекомендации по эксплуатации:

- Поместите переплетное устройство на устойчивую поверхность.
- Перед каждым использованием аппарата проверяйте качество перфорации на тестовом листе.
- Использовать устройство только по прямому назначению - перфорируют и переплетают бумагу и обложки для документов в соответствии с указанными техническими характеристиками.
- Не перфорируйте документы с металлическими скрепками и скобками.
- Регулярно опустошайте лоток для отходов.

- Переносите переплетное устройство, держа его за основание, а не за рычаг.
- Не разбирайте и не пытайтесь самостоятельно ремонтировать устройство. Для обслуживания обратитесь к вашему продавцу либо в сервисный центр.
- Предохраняйте переплетное устройство от попадания прямых солнечных лучей.
- При работе берегите руки от попадания в подвижные части устройства.
- Не допускайте детей к эксплуатации устройства.

Подбор пружинок

Диаметр	Листы*	Отступ
4,5 мм	2-10	2
6 мм	11-20	2
8 мм	21-40	2
10 мм	41-55	3
12 мм	56-65	3

Диаметр	Листы*	Отступ
14 мм	66-100	4
16 мм	101-115	4
19 мм	116-135	4
22 мм	136-180	5
25 мм	181-210	5

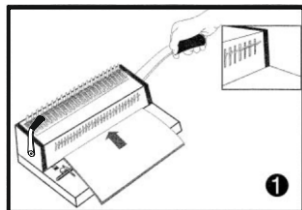
Диаметр	Листы*	Отступ
28 мм	211-240	5
32 мм	241-280	5
35 мм	281-310	5
38 мм	311-350	5
51 мм	450-500	5

*количество листов указано для плотности бумаги 80г/м²

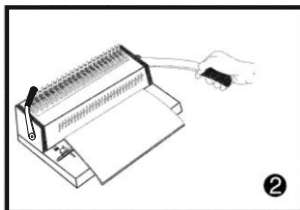
Технические характеристики

*могут быть изменены без предварительного уведомления

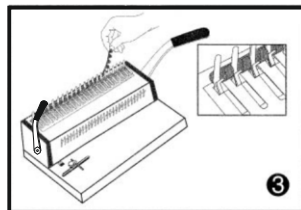
Тип переплета:	Пластиковая пружина
Формат бумаги:	A5, A4
Шаг пружины:	9:16
Объем переплетаемого блока (80г/м2):	500
Перфорация листов (80г/м2):	25
Количество пробиваемых отверстий:	21
Длина перфорации, мм:	300
Глубина перфорации, мм:	2-5
Регулировка глубины перфорации:	Да
Отключение ножей:	Да
Диаметр пружины:	от 4,5 мм до 51 мм
Количество ручек:	2
Габариты (ВхШхГ), мм:	445x400x400
Вес, кг:	12



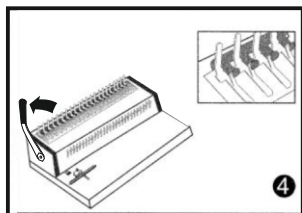
Поместите документ на переплетное устройство.
Продвиньте переплетаемый блок в окно для перфорации.



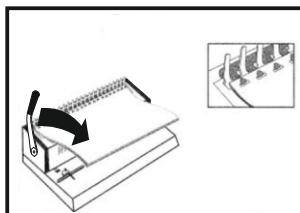
Опустите рычаг перфорации для пробивки отверстий.



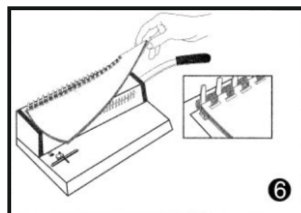
Поместите пластиковую пружину за держатель переплетного механизма зубцами вверх.



Пользуясь рычагом зажима откройте пластиковую пружину.



Вставьте листы в открытую пластиковую пружину. Верните рычаг зажима пружины в горизонтальное положение.



Снимите готовую брошюру с переплетного механизма.

Срок гарантийных обязательств 1 год.

Месяц и год изготовления определяется по серийному номеру, нанесенному на устройство. Если на устройстве присутствуют механические повреждения, следы самостоятельного ремонта или другие признаки неправильной эксплуатации, гарантийные обязательства не распространяются.

Срок службы не ограничен.

Утилизация: Переплетное устройство не содержит драгоценных и токсичных материалов и утилизируется обычным способом. Не выбрасывайте устройство с бытовыми отходами, передайте его в специальные пункты приема и утилизации.

Производитель: Китай



Принтер-Плоттер.ру
печатное оборудование и расходные материалы

8 (495) 565-35-74
8 (800) 775-35-94
info@printer-plotter.ru
www.printer-plotter.ru

