



Принтер-Плоттер.ру
печатное оборудование и расходные материалы

8 (495) 565-35-74
8 (800) 775-35-94
info@printer-plotter.ru
www.printer-plotter.ru



OFFICE KIT

B2121

ПЕРЕПЛЁТНОЕ УСТРОЙСТВО

Предназначено для скрепления часто используемой документации в брошюры. Позволяет оформить документы, защитить от механических повреждений и придать им respectable вид и опрятный вид.

РУКОВОДСТВО ПО ЭКСПЛУАТАЦИИ



МАКСИМАЛЬНЫЙ
ФОРМАТ



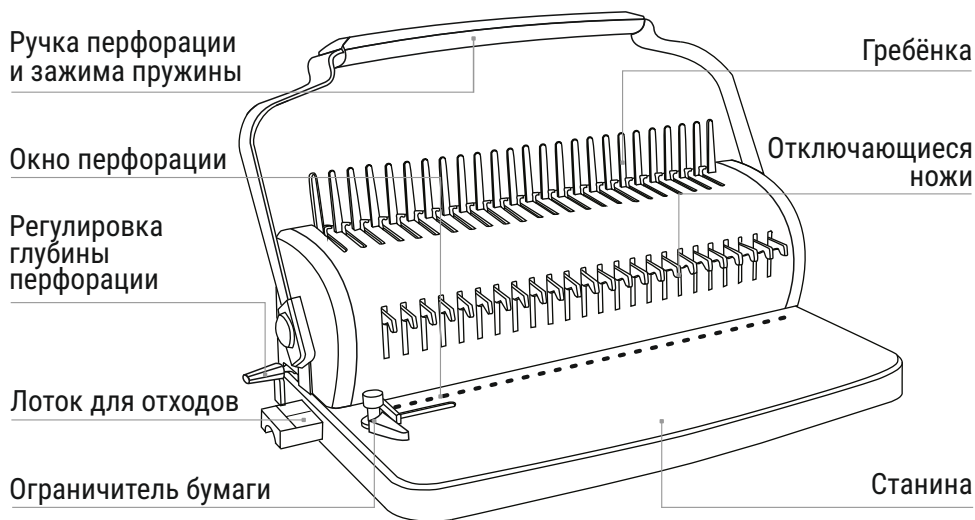
ПЕРЕПЛЕТНЫЙ
БЛОК



ПРОБИВАЕМОЕ
ОТВЕРСТИЕ



МАКСИМАЛЬНАЯ
ПЕРФОРАЦИЯ



Комплектация, сборка и уход:

Это важно!

Перед использованием переплетчика обязательно ознакомьтесь с инструкцией.

Комплект содержит переплетное устройство, ручка перфорации прикреплена к устройству.

- Своевременно очищайте лоток для отходов.
- Избегайте попадания в окно перфорации посторонних предметов.
- Протирайте переплетчик только мягкими салфетками.
- Не применяйте для чистки абразивные чистящие средства.
- Не пытайтесь самостоятельно вскрыть переплетный аппарат.
- В случае неисправности, обратитесь в сервисный центр или к своему дилеру.
- Не пробивайте большее количество листов, чем рекомендовано в инструкции. Это может привести к поломке устройства.

Пружины для переплёта:

| мм | Кол-во листов |
|----|---------------|
| 6 | 1-20 |
| 8 | 20-40 |
| 10 | 40-60 |
| 12 | 60-80 |
| 14 | 80-100 |

| мм | Кол-во листов |
|----|---------------|
| 16 | 100-120 |
| 20 | 120-150 |
| 22 | 150-200 |
| 25 | 200-230 |
| 28 | 230-250 |

| мм | Кол-во листов |
|----|---------------|
| 32 | 250-290 |
| 38 | 290-360 |
| 45 | 360-450 |
| 51 | 450-500 |

Рекомендации по эксплуатации:

- Поместите переплетное устройство на устойчивую поверхность.
- Перед каждым использованием аппарата проверяйте качество перфорации на тестовом листе.
- Использовать устройство только по прямому назначению - перфорируют и переплетать бумагу и обложки для документов в соответствии с указанными техническими характеристиками.
- Не перфорируйте документы с металлическими скрепками и скобками.
- Регулярно опустошайте лоток для отходов.
- Переносите переплетное устройство, держа его за основание, а не за ручку.
- Не разбирайте и не пытайтесь самостоятельно ремонтировать устройство. Для обслуживания обратитесь к вашему продавцу либо в сервисный центр.
- Предохраняйте переплетное устройство от попадания прямых солнечных лучей.
- При работе берегите руки от попадания в подвижные части устройства.
- Не допускайте детей к эксплуатации устройства.

Технические характеристики


*могут быть изменены без предварительного уведомления

| | |
|--|---------------------|
| Тип переплета: | Пластиковая пружина |
| Формат бумаги: | A5, A4, B5 |
| Шаг пружины: | 9:16 |
| Объем переплетаемого блока (80г/м2): | 500 |
| Перфорация листов (80г/м2): | 20 |
| Количество пробиваемых отверстий: | 21 |
| Длина перфорации, мм: | 300 |
| Глубина перфорации, мм: | 2,3-6,5 |
| Регулировка глубины перфорации: | Да |
| Отключение ножей: | Да |
| Диаметр пружины, мм: | 4,5-51 |
| Расстояние между пробиваемыми отверстиями, мм: | 14,3 |
| Количество ручек: | 1 |
| Габариты (ВхШхГ), мм: | 235x370x260 |
| Вес, кг: | 16 |



1. Ограничитель бумаги

Используя ограничитель бумаги, установите нужный Вам формат.




2. Глубина перфорации

Используя регулировку глубины перфорации, установите нужный Вам отступ.



3. Перфорация документа

Продвиньте документ в окно для перфорации. Опустите ручку перфорации.



4. Разжатие пружины

Поместите пластиковую пружину за держатель переплетного механизма зубцами вверх. Разожмите пружину.



5. Переплёт документа

Вставьте листы вертикально в открытую пластиковую пружину. Верните ручку зажима пружины в вертикальное положение. Снимите готовую брошюру.



6. Очистка лотка

Своевременно освобождайте лоток для отходов.

Срок гарантийных обязательств 1 год.

Месяц и год изготовления определяется по серийному номеру, нанесенному на устройство.

Если на устройстве присутствуют механические повреждения, следы самостоятельного ремонта или другие признаки неправильной эксплуатации, гарантийные обязательства не распространяются.

Срок службы не ограничен.

Утилизация: Переплетное устройство не содержит драгоценных и токсичных материалов и утилизируется обычным способом. Не выбрасывайте устройство с бытовыми отходами, передайте его в специальные пункты приема и утилизации.

Производитель: Китай



Принтер-Плоттер.ру
печатное оборудование и расходные материалы

8 (495) 565-35-74
8 (800) 775-35-94
info@printer-plotter.ru
www.printer-plotter.ru

