

**OFFICE KIT****B2120N**

# ПЕРЕПЛЁТНОЕ УСТРОЙСТВО

Предназначено для скрепления часто используемой документации в брошюры. Позволяет оформить документы, защитить от механических повреждений и придать им респектабельный и опрятный вид.

## РУКОВОДСТВО ПО ЭКСПЛУАТАЦИИ

**EAC**

Декларация о соответствии:  
ТС № RU Д-СН.АД65.В.19851/20



8 (495) 565-35-74  
8 (800) 775-35-94  
info@printer-plotter.ru  
www.printer-plotter.ru

Принтер-Плоттер.ру  
печатное оборудование и расходные материалы



**МАКСИМАЛЬНЫЙ  
ФОРМАТ**



**ПЕРЕПЛЕТНЫЙ  
БЛОК**



**ПРОБИВАЕМОЕ  
ОТВЕРСТИЕ**

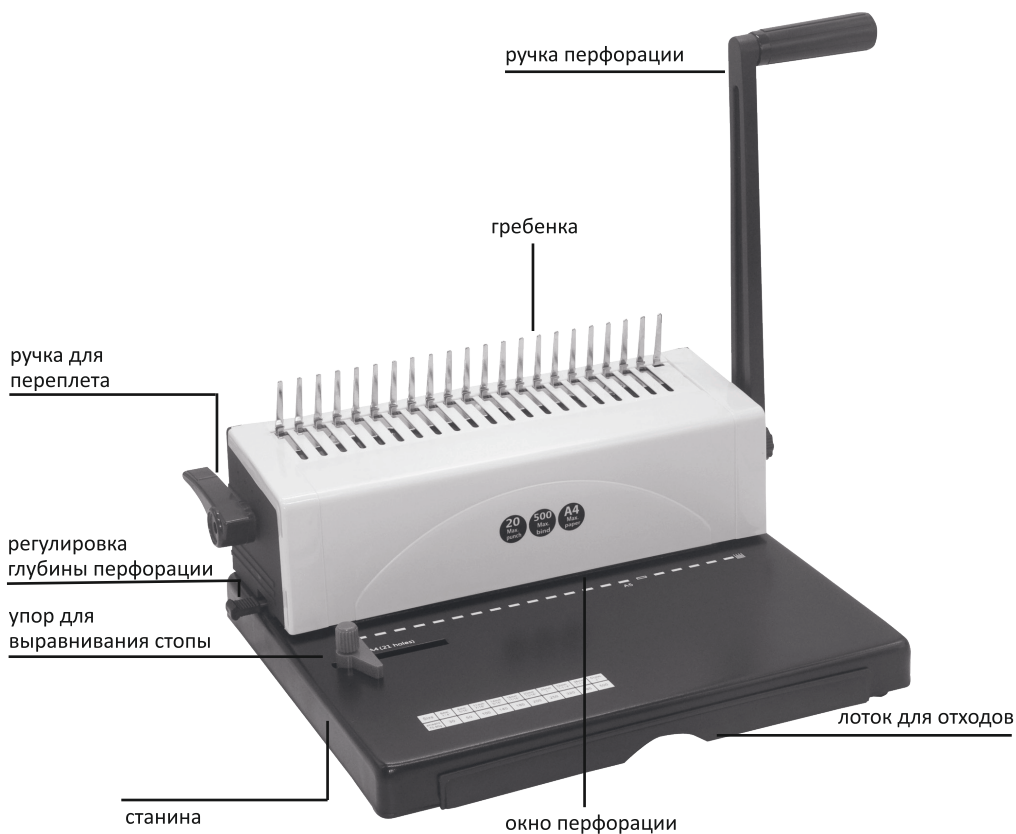


**МАКСИМАЛЬНАЯ  
ПЕРФОРАЦИЯ**

# OFFICE KIT

# B2120N

## ФУНКЦИОНАЛ



## ВНИМАНИЕ



- Прочитайте инструкцию перед использованием.
- Не позволяйте детям пользоваться устройством.
- Избегайте попадания в слот перфорации посторонних предметов.
- Не пытайтесь пробить большее количество листов, чем рекомендуется. Это может привести к повреждению устройства.

## ПЕРЕПЛЕТ




Настройте глубину перфорации,  
от 2х до 6ти мм.




Установите ограничитель  
бумаги.




Вставьте переплетаемый блок  
для перфорации. Зафиксируйте блок.  
Опустите ручку перфорации.



Поместите переплетаемый блок вместе  
с пружиной в зажимное устройство.  
Зажмите пружину с помощью ручки для  
переплета. Верните ручку в исходное  
положение.



Для получения качественного  
переплета выбирайте правильный  
диаметр пружины.



Переплет закончен.

## РЕКОМЕНДАЦИИ

- Выбирайте нужный диаметр пружины в зависимости от толщины переплетаемого блока.
- Используйте переплётчик только на устойчивой поверхности.
- Прежде чем пробивать документ, используйте тестовые листы, чтобы убедиться, что устройство было настроено правильно.
- Регулярно опустошайте лоток для отходов.
- Не разбирайте и не пытайтесь самостоятельно ремонтировать переплетную машину.

## ХАРАКТЕРИСТИКИ

Вид переплета	пластиковая пружина
Толщина переплетаемого блока	500 листов
Формат бумаги	A4, A5
Шаг пружины	9/16
Перфорация листов	25
Количество пробиваемых отверстий	21
Вид перфорации	ручной
Размер отверстия, мм	3x8
Длина/глубина перфорации, мм	300 / 2/4/6
Габариты, мм/вес, кг	400x320x200/8

## ВЫБОР ДИАМЕТРА ПРУЖИНЫ

### Переплет на пластиковую пружину

диаметр(мм)	6	8	10	12	14	16	18	20	22	25	28	32	38	45	51
диаметр (дюймы)	1/4	5/16	3/8	1/2	9/16	5/8	11/16	13/16	7/8	1	1-1/8	1-1/4	1-1/2	1-3/4	2
листы (80 гр/м²)	20	35	45	80	100	120	130	140	170	200	240	270	310	350	450

